







CENÍK RWE PLYN TERMO 50 V KATEGORII DOMÁCNOST A MALOODBĚRATEL

RWE plyn Termo 50

platný od 1. 4. 2015 pro zákazníky společnosti RWE Energie, s.r.o., jejichž plynové zařízení je připojeno k distribuční soustavě RWE GasNet, s.r.o., nebo k místně příslušné lokální distribuční soustavě, která platnost a výši cen za distribuci zemního plynu stanovené v příslušném cenovém rozhodnutí ERÚ od RWE GasNet, s.r.o., přebírá.*

I. PRODEJNÍ CENY PLYNU KONEČNÝM ZÁKAZNÍKŮM (DOMÁCNOST/MALOODBĚRATEL)

Roční odběr v odběrném místě	Základní cena ⁵⁾										
	cena distribuce bez DPH ¹⁾			cena za odebraný plyn a ostatní služby dodávky bez DPH		celková konečná cena bez DPH			celková konečná cena s DPH ²⁾		
	pevná cena za odebraný plyn	stálý měsíční plat za kapacitu	pevná roční cena za kapacitu	cena za odebraný plyn	stálý měsíční plat	součet cen za odebraný plyn	součet stálých měs. platů	součet cen za kapacitu	součet cen za odebraný plyn	součet stálých měs. platů	součet cen za kapacitu
kWh/rok	Kč/kWh	Kč/měsíc	Kč/m ³	Kč/kWh	Kč/měsíc	Kč/kWh	Kč/měsíc	Kč/m ³	Kč/kWh	Kč/měsíc	Kč/m ³
 vařím do 1 890 ³⁾	0,41277	65,05		1,35623	6,30	1,76900	71,35		2,14049	86,33	
 ohřívám vodu nad 1 890 do 7 560	0,23474	93,09		1,02644	24,70	1,26118	117,79		1,52603	142,53	
 topím nad 7 560 do 15 000	0,21185	107,51		0,99401	106,20	1,20586	213,71		1,45909	258,59	
nad 15 000 do 25 000	0,19375	130,14		0,99401	106,20	1,18776	236,34		1,43719	285,97	
nad 25 000 do 45 000	0,16774	184,33		0,99401	106,20	1,16175	290,53		1,40572	351,54	
nad 45 000 do 63 000	0,13738	298,16		0,99401	106,20	1,13139	404,36		1,36898	489,28	
nad 63 000 do 630 000 ⁴⁾	0,11755		108,07516	0,99089	150,00	1,10844	150,00	108,07516	1,34121	181,50	130,77094

kWh/rok	Sleva ze Základní ceny ⁵⁾		Cena po uplatnění Slevy ze Základní ceny ⁵⁾								
	Kč/kWh	%	Kč/kWh	Kč/měsíc	Kč/kWh	Kč/měsíc	Kč/m ³	Kč/kWh	Kč/měsíc	Kč/m ³	
 vařím do 1 890 ³⁾	0,00000	0 %	1,35623	6,30	1,76900	71,35		2,14049	86,33		
 ohřívám vodu nad 1 890 do 7 560	0,51322	50 %	0,51322	24,70	0,74796	117,79		0,90503	142,53		
 topím nad 7 560 do 15 000	0,49701	50 %	0,49700	106,20	0,70885	213,71		0,85771	258,59		
nad 15 000 do 25 000	0,49701	50 %	0,49700	106,20	0,69075	236,34		0,83581	285,97		
nad 25 000 do 45 000	0,49701	50 %	0,49700	106,20	0,66474	290,53		0,80434	351,54		
nad 45 000 do 63 000	0,49701	50 %	0,49700	106,20	0,63438	404,36		0,76760	489,28		
nad 63 000 do 630 000 ⁴⁾	0,49545	50 %	0,49544	150,00	0,61299	150,00	108,07516	0,74172	181,50	130,77094	

¹⁾ Ceny distribuce jsou platné od 1. 1. 2015. Komoditní část ceny za distribuci (Kč/kWh) obsahuje pevnou cenu za službu operátora trhu ve výši 2,16 Kč/MWh.

²⁾ Uvedená celková konečná cena s DPH je pouze orientační z důvodu možnosti legislativních změn sazeb DPH.

³⁾ Produkt je v souladu s platnými Produktovými podmínkami primárně určen pro nabídku zákazníkům s ročním odběrem v odběrném místě zákazníka nad 1,89 MWh.

⁴⁾ Pro kategorii Domácnost je horní hranice tohoto pásma bez omezení.

⁵⁾ Podmínky uplatnění Základní ceny a Slevy jsou uvedeny v Produktových podmínkách výše uvedeného produktu platných pro smluvní vztah. Sleva se neuplatňuje vůči stálému měsíčnímu platu.

⁶⁾ Pro výpočet platby za kapacitní složky ceny se použije vždy aktuální způsob stanovený pro příslušné zúčtovací období v příslušném Cenovém rozhodnutí ERÚ. Ke dni platnosti tohoto ceníku je způsob výpočtu platby za kapacitní složky ceny uveden v Cenovém rozhodnutí ERÚ č. 4/2014 ze dne 25. listopadu 2014 (čl. I, odst. 14.1.14.3).

II. ORIENTAČNÍ PŘEPOČET OBJEMU SPOTŘEBOVANÉHO PLYNU

Pro provedení přepočtu objemu spotřebovaného plynu z m³ na kWh

se používá přibližný převod:

$$1 \text{ m}^3 \doteq 10,62 \text{ kWh}$$

III. DAŇ ZE ZEMNÍHO PLYNU

Kategorie Domácnost – dle § 8 čl. LXXII zákona č. 261/2007 Sb., je zemní plyn pro tuto kategorii od daně osvobozen.

Kategorie Maloodběratel – informace o podmínkách zdaňování zemního plynu a o sazbách daně získáte na www.rwe.cz.

IV. POSKYTNUTÁ SLEVA PRO TĚLESNĚ POSTIŽENÉ (držitele průkazu ZTP/P)

Pro zákazníky kategorie Domácnost platí ceny plynu příslušné pásma jejich spotřeby s tím, že celková konečná cena za odebraný plyn s DPH se snižuje o 20 Kč/MWh (vč. DPH). Bližší informace o možnosti získání slevy pro tělesně postižené Vám poskytneme na NONSTOP zákaznické lince 840 11 33 55.

Tento ceník je platný pro zákazníky, kteří od 1. 4. 2015 do 30. 4. 2015 uzavřeli s obchodníkem RWE Energie, s.r.o., Smlouvu/Dodatek v rámci produktové řady RWE plyn Termo 50, a/nebo pro zákazníky, kteří byli v tomto období adresně osloveni obchodníkem se závaznou nabídkou na uzavření Smlouvy/Dodatku s tímto ceníkem a kteří jej uzavřeli ve lhůtě a za podmínek takovou nabídkou stanovených.

Ceny jsou uvedeny bez daně ze zemního plynu (ekologické daně). Případné změny ceny za distribuci vyvolané změnami v ceníku distributora nebo změny týkající se daní vyvolané obecně závazným právním předpisem se nepovažují za změnu tohoto ceníku, resp. změnu ceny ve smyslu platných obchodních podmínek sdružených služeb dodávky plynu.

Uvedené termíny „Vařím“, „Ohřívám vodu“, „Topím“ slouží pouze pro snadnější orientaci zákazníka a představují převažující způsob užití zemního plynu v daném odběrném pásma. Pro přiřazení jednotlivých cen ve výúčtování spotřeby zemního plynu je rozhodující měrná spotřeba zemního plynu v kWh/rok.

V případě, že produktová řada má určeny ceny dle distribučních zón, platí vždy Ceník a Ceník služeb pro tu distribuční zónu, kde se nachází odběrné místo Zákazníka.

* Pro zákazníky, jejichž plynové zařízení je připojeno k distribuční soustavě, u níž Energetický regulační úřad rozhodl o odlišném stanovení cen dle § 2 odst. 3 vyhlášky č. 195/2014 Sb., o způsobu regulace cen a postupech pro regulaci cen v plynárenství, jsou platné pouze ceny za odebraný zemní plyn a ostatní služby dodávky. Ceny distribuce pro tyto zákazníky jsou uvedeny v příslušném cenovém rozhodnutí ERÚ.

RWE
The energy to lead

www.rwe.cz