







CENÍK RWE PLYN TERMO 50 V KATEGORII DOMÁCNOST A MALOODBĚRATEL

RWE plyn Termo 50

platný od 1. 4. 2015 pro zákazníky společnosti RWE Energie, s.r.o., jejichž plynové zařízení je připojeno k distribuční soustavě E.ON Distribuce, a.s., v regionu Jižní Čechy, nebo k místně příslušné lokální distribuční soustavě, která platnost a výši cen za distribuci zemního plynu stanovené v příslušném cenovém rozhodnutí ERÚ od E.ON Distribuce, a.s., přebírá.

I. PRODEJNÍ CENY PLYNU KONEČNÝM ZÁKAZNÍKŮM (DOMÁCNOST/MALOODBĚRATEL)

Roční odběr v odběrném místě	Základní cena ⁵⁾										
	cena distribuce bez DPH ¹⁾			cena za odebraný plyn a ostatní služby dodávky bez DPH		celková konečná cena bez DPH			celková konečná cena s DPH ²⁾		
	pevná cena za odebraný plyn	stálý měsíční plat za kapacitu	pevná roční cena za kapacitu	cena za odebraný plyn	stálý měsíční plat	součet cen za odebraný plyn	součet stálých més. platů	součet cen za kapacitu	součet cen za odebraný plyn	součet stálých més. platů	součet cen za kapacitu
kWh/rok	Kč/kWh	Kč/měsíc	Kč/m ³	Kč/kWh	Kč/měsíc	Kč/kWh	Kč/měsíc	Kč/m ³	Kč/kWh	Kč/měsíc	Kč/m ³
 vařím do 1 890 ³⁾	0,49015	65,04		1,35623	6,30	1,84638	71,34		2,23412	86,32	
 ohřívám vodu nad 1 890 do 7 560	0,32782	90,60		1,02644	24,70	1,35426	115,30		1,63865	139,51	
 topím nad 7 560 do 15 000	0,28972	114,61		0,99401	106,20	1,28373	220,81		1,55331	267,18	
nad 15 000 do 25 000	0,27160	137,26		0,99401	106,20	1,26561	243,46		1,53139	294,59	
nad 25 000 do 45 000	0,25348	175,01		0,99401	106,20	1,24749	281,21		1,50946	340,26	
nad 45 000 do 63 000	0,21893	304,56		0,99401	106,20	1,21294	410,76		1,46766	497,02	
nad 63 000 do 630 000 ⁴⁾	0,18560		125,52446	0,99089	150,00	1,17649	150,00	125,52446	1,42355	181,50	151,88460

kWh/rok	Sleva ze Základní ceny ⁵⁾		Cena po uplatnění Slevy ze Základní ceny ⁵⁾								
	Kč/kWh	%	Kč/kWh	Kč/měsíc	Kč/kWh	Kč/měsíc	Kč/m ³	Kč/kWh	Kč/měsíc	Kč/m ³	
 vařím do 1 890 ³⁾	0,00000	0 %	1,35623	6,30	1,84638	71,34		2,23412	86,32		
 ohřívám vodu nad 1 890 do 7 560	0,51322	50 %	0,51322	24,70	0,84104	115,30		1,01766	139,51		
 topím nad 7 560 do 15 000	0,49701	50 %	0,49700	106,20	0,78672	220,81		0,95193	267,18		
nad 15 000 do 25 000	0,49701	50 %	0,49700	106,20	0,76860	243,46		0,93001	294,59		
nad 25 000 do 45 000	0,49701	50 %	0,49700	106,20	0,75048	281,21		0,90808	340,26		
nad 45 000 do 63 000	0,49701	50 %	0,49700	106,20	0,71593	410,76		0,86628	497,02		
nad 63 000 do 630 000 ⁴⁾	0,49545	50 %	0,49544	150,00	0,68104	150,00	125,52446	0,82406	181,50	151,88460	

¹⁾ Ceny distribuce jsou platné od 1. 1. 2015. Komoditní část ceny za distribuci (Kč/kWh) obsahuje pevnou cenu za službu operátora trhu ve výši 2,16 Kč/MWh.

²⁾ Uvedená celková konečná cena s DPH je pouze orientační z důvodu možnosti legislativních změn sazeb DPH.

³⁾ Produkt je v souladu s platnými Produktovými podmínkami primárně určen pro nabídku zákazníkům s ročním odběrem v odběrném místě zákazníka nad 1,89 MWh.

⁴⁾ Pro kategorii Domácnost je horní hranice tohoto pásma bez omezení.

⁵⁾ Podmínky uplatnění Základní ceny a Slevy jsou uvedeny v Produktových podmínkách výše uvedeného produktu platných pro smluvní vztah. Sleva se neuplatňuje vůči stálému měsíčnímu platu.

⁶⁾ Pro výpočet platby za kapacitní složky ceny se použije vždy aktuální způsob stanovený pro příslušné zúčtovací období v příslušném Cenovém rozhodnutí ERÚ. Ke dni platnosti tohoto ceníku je způsob výpočtu platby za kapacitní složky ceny uveden v Cenovém rozhodnutí ERÚ č. 4/2014 ze dne 25. listopadu 2014 (čl. I, odst. 14.1.14.3).

II. ORIENTAČNÍ PŘEPOČET OBJEMU SPOTŘEBOVANÉHO PLYNU

Pro provedení přepočtu objemu spotřebovaného plynu z m³ na kWh
se používá přibližný převod:

$$1 \text{ m}^3 \doteq 10,62 \text{ kWh}$$

III. DAŇ ZE ZEMNÍHO PLYNU

Kategorie Domácnost – dle § 8 čl. LXXII zákona č. 261/2007 Sb., je zemní plyn pro tuto kategorii od daně osvobozen.

Kategorie Maloodběratel – informace o podmínkách zdaňování zemního plynu a o sazbách daně získáte na www.rwe.cz.

IV. POSKYTNUTÁ SLEVA PRO TĚLESNĚ POSTIŽENÉ (držitele průkazu ZTP/P)

Pro zákazníky kategorie Domácnost platí ceny plynu příslušné pásma jejich spotřeby s tím, že celková konečná cena za odebraný plyn s DPH se snižuje o 20 Kč/MWh (vč. DPH). Bližší informace o možnosti získání slevy pro tělesně postižené Vám poskytneme na NONSTOP zákaznické lince 840 11 33 55.

Tento ceník je platný pro zákazníky, kteří od 1. 4. 2015 do 30. 4. 2015 uzavřeli s obchodníkem RWE Energie, s.r.o., Smlouvu/Dodatek v rámci produktové řady RWE plyn Termo 50, a/nebo pro zákazníky, kteří byli v tomto období adresně osloveni obchodníkem se závaznou nabídkou na uzavření Smlouvy/Dodatku s tímto ceníkem a kteří jej uzavřeli ve lhůtě a za podmínek takovou nabídkou stanovených.

Ceny jsou uvedeny bez daně ze zemního plynu (ekologické daně). Případné změny ceny za distribuci vyvolané změnami v ceníku distributora nebo změny týkající se daní vyvolané obecně závazným právním předpisem se nepovažují za změnu tohoto ceníku, resp. změnu ceny ve smyslu platných obchodních podmínek sdružených služeb dodávky plynu.

Uvedené termíny „Vařím“, „Ohřívám vodu“, „Topím“ slouží pouze pro snadnější orientaci zákazníka a představují převažující způsob užití zemního plynu v daném odběrném pásma. Pro přiřazení jednotlivých cen ve výúčtování spotřeby zemního plynu je rozhodující měrná spotřeba zemního plynu v kWh/rok.

V případě, že produktová řada má určeny ceny dle distribučních zón, platí vždy Ceník a Ceník služeb pro tu distribuční zónu, kde se nachází odběrné místo Zákazníka.

RWE
The energy to lead

www.rwe.cz