




CENÍK RWE PLYN RELAX+ A V KATEGORII DOMÁCNOST A MALOODBĚRATEL

pro stávající zákazníky společnosti RWE Energie, s.r.o., s uzavřenými smluvními vztahy v rámci produktových řad: RWE plyn Plus v období od 1. 6. do 30. 11. 2011, od 1. 6. 2013 do 31. 7. 2013, od 1. 4. 2014 do 30. 6. 2014, od 1. 7. 2014 do 30. 9. 2014 a od 1. 1. 2015 do 28. 2. 2015; RWE plyn Benefit v období od 1. 7. 2011 do 30. 11. 2011 a od 1. 4. 2014 do 30. 6. 2014; RWE plyn Ideal v období od 1. 8. 2011 do 30. 9. 2011 a od 1. 4. 2014 do 30. 6. 2014; RWE plyn Optimal v období od 1. 4. 2013 do 30. 9. 2014 a od 1. 10. 2014 do 28. 2. 2015 (pouze pro zákazníky, kteří aktuálně odebírají za ceny pro druhých 12 měsíců trvání smlouvy/dodatku); RWE plyn Tip 23 v období od 1. 4. 2013 do 28. 2. 2015 a RWE plyn Tip 23+ v období od 1. 4. 2013 do 28. 2. 2015 (pouze pro zákazníky, kteří aktuálně odebírají za ceny Ceníku II. specifikovaného v Dodatku RWE plyn Tip 23+), jejichž plynové zařízení je připojeno k distribuční soustavě Pražská plynárenská Distribuce, a.s., region Praha, platný od 1. 4. 2015

I. PRODEJNÍ CENY PLYNU KONEČNÝM ZÁKAZNÍKŮM (DOMÁCNOST/MALOODBĚRATEL)

Roční odběr v odběrném místě	cena distribuce bez DPH ¹⁾			cena za odebraný plyn a ostatní služby dodávky bez DPH ²⁾		celková konečná cena bez DPH			celková konečná cena s DPH ³⁾		
	pevná cena za odebraný plyn	stálý měsíční plat za kapacitu	pevná roční cena za kapacitu	cena za odebraný plyn	stálý měsíční plat	součet cen za odebraný plyn	součet stálých měs. platů	součet cen za kapacitu	součet cen za odebraný plyn	součet stálých měs. platů	součet cen za kapacitu
kWh/rok	Kč/kWh	Kč/měsíc	Kč/m ³	Kč/kWh	Kč/měsíc	Kč/kWh	Kč/měsíc	Kč/m ³	Kč/kWh	Kč/měsíc	Kč/m ³
 vařím do 1 890	0,35344	57,84		1,13900	11,00	1,49244	68,84		1,80585	83,30	
 ohřívám vodu nad 1 890 do 7 560	0,19832	82,27		0,89400	33,00	1,09232	115,27		1,32171	139,48	
 topím nad 7 560 do 15 000	0,19176	86,41		0,86400	145,00	1,05576	231,41		1,27747	280,01	
nad 15 000 do 25 000	0,18704	92,30		0,86400	145,00	1,05104	237,30		1,27176	287,13	
nad 25 000 do 45 000	0,15372	161,73		0,86400	145,00	1,01772	306,73		1,23144	371,14	
nad 45 000 do 63 000	0,14893	179,69		0,86400	145,00	1,01293	324,69		1,22565	392,87	
nad 63 000 do 630 000 ⁴⁾⁵⁾	0,11586		100,04630	0,85500	215,00	0,97086	215,00	100,04630	1,17474	260,15	121,05602

¹⁾ Ceny distribuce jsou platné od 1. 1. 2015. Komoditní část ceny za distribuci (Kč/kWh) obsahuje pevnou cenu za službu operátora trhu ve výši 2,16 Kč/MWh.

²⁾ Cena za odebraný plyn a ostatní služby dodávky uvedená v tomto ceníku je účinná pro smluvní vztah obchodníka a zákazníka ode dne účinnosti Dodatku ke smlouvě, kterým zákazník sjednal produkt RWE plyn Relax+ A s tímto ceníkem, do konce 36. měsíce od tohoto dne. Po uvedení doby je cena za odebraný plyn a ostatní služby dodávky neměnná.

³⁾ Uvedená celková konečná cena s DPH je pouze orientační.

⁴⁾ Pro kategorii Domácnost je horní hranice tohoto pásma bez omezení.

⁵⁾ Pro výpočet platby za kapacitní složky ceny se použije vždy aktuální způsob stanovený pro příslušné zúčtovací období v příslušném Cenovém rozhodnutí ERÚ. Ke dni platnosti tohoto ceníku je způsob výpočtu platby za kapacitní složky ceny uveden v Cenovém rozhodnutí ERÚ č. 4/2014 ze dne 25. listopadu 2014 (čl. I, odst. 14.1.14.3).

Ceny jsou uvedeny bez daně ze zemního plynu (ekologické daně).

Případné změny ceny za distribuci vyvolané změnami v ceníku distributora nebo změny týkající se daní vyvolané obecně závazným právním předpisem se nepovažují za změnu tohoto ceníku, resp. změnu ceny ve smyslu platných obchodních podmínek sdružených služeb dodávky plynu. V případě, že produktová řada má určeny ceny dle distribučních zón, platí vždy Ceník a Ceník služeb pro tu distribuční zónu, kde se nachází odběrné místo Zákazníka.

Uvedené termíny „Vařím“, „Ohřívám vodu“, „Topím“ slouží pouze pro snadnější orientaci zákazníka a představují převažující způsob užití zemního plynu v daném odběrném pásmu. Pro přiřazení jednotkových cen ve vyúčtování spotřeby zemního plynu je rozhodující měrná spotřeba zemního plynu v kWh/rok.

II. ORIENTAČNÍ PŘEPOČET OBJEMU SPOTŘEBOVANÉHO PLYNU

Pro provedení přepočtu objemu spotřebovaného plynu z m³ na kWh se používá přibližný převod:

$$1 \text{ m}^3 \doteq 10,62 \text{ kWh}$$

III. DAŇ ZE ZEMNÍHO PLYNU

Kategorie Domácnost – dle § 8 čl. LXXII zákona č. 261/2007 Sb., je zemní plyn pro tuto kategorii od daně osvobozen.

Kategorie Maloodběratel – informace o podmínkách zdaňování zemního plynu a o sazbách daně získáte na www.rwe.cz.

IV. POSKYTNUTÁ SLEVA PRO TĚLESNĚ POSTIŽENÉ (držitele průkazu ZTP/P)

Pro zákazníky kategorie Domácnost platí ceny plynu příslušné pásma jejich spotřeby s tím, že celková konečná cena za odebraný plyn s DPH se snižuje o 20 Kč/MWh (vč. DPH). Bližší informace o možnosti získání slevy pro tělesně postižené Vám poskytneme na NONSTOP zákaznické lince 840 11 33 55.

Tento ceník je platný pro zákazníky, kteří od 1. 4. 2015 do 30. 4. 2015 uzavřeli s obchodníkem RWE Energie, s.r.o., Dodatek v rámci produktové řady RWE plyn Relax+ A, a/nebo pro zákazníky, kteří byli v tomto období adresně osloveni obchodníkem se závaznou nabídkou na uzavření Dodatku s tímto ceníkem a kteří jej uzavřeli ve lhůtě a za podmínek takovou nabídkou stanovených.

RWE
The energy to lead

RWE plyn Relax+ A