




CENÍK RWE PLYN PROFIT V KATEGORII DOMÁCNOST A MALOODBĚRATEL


platný od 1. 4. 2015 pro zákazníky společnosti RWE Energie, s.r.o., jejichž plynové zařízení je připojeno k distribuční soustavě Pražská plynárenská Distribuce, a.s., v regionu Praha, nebo k místně příslušné lokální distribuční soustavě, která platnost a výši cen za distribuci zemního plynu stanovené v příslušném cenovém rozhodnutí ERÚ od Pražská plynárenská Distribuce, a.s., přebírá.*

I. PRODEJNÍ CENY PLYNU KONEČNÝM ZÁKAZNÍKŮM (DOMÁCNOST/MALOODBĚRATEL)

– Pro konečné zákazníky s ročním odběrem do 63 000 kWh

Roční odběr v odběrném místě	cena distribuce bez DPH ¹⁾		cena za odebraný plyn a ostatní služby dodávky bez DPH ²⁾		celková konečná cena bez DPH		celková konečná cena s DPH ³⁾	
	pevná cena za odebraný plyn	stálý měsíční plat za kapacitu	cena za odebraný plyn	stálý měsíční plat	součet cen za odebraný plyn	součet cen za odebraný més. platů	součet cen za odebraný plyn	součet stálých més. platů
kWh/rok	Kč/kWh	Kč/měsíc	Kč/kWh	Kč/měsíc	Kč/kWh	Kč/měsíc	Kč/kWh	Kč/měsíc
 vařím do 1 890	0,35344	57,84	1,23200	50,00	1,58544	107,84	1,91838	130,49
 ohřívám vodu nad 1 890 do 7 560	0,19832	82,27	1,02600	60,00	1,22432	142,27	1,48143	172,15
 topím nad 7 560 do 15 000	0,19176	86,41	0,76300	120,00	0,95476	206,41	1,15526	249,76
nad 15 000 do 25 000	0,18704	92,30	0,76300	120,00	0,95004	212,30	1,14955	256,88
nad 25 000 do 30 000	0,15372	161,73	0,76300	120,00	0,91672	281,73	1,10923	340,89
nad 30 000 do 45 000	0,15372	161,73	0,77300	132,00	0,92672	293,73	1,12133	355,41
nad 45 000 do 63 000	0,14893	179,69	0,77300	132,00	0,92193	311,69	1,11554	377,14

– Pro konečné zákazníky s ročním odběrem nad 63 000 kWh

Roční odběr v místě spotřeby	cena distribuce bez DPH ¹⁾		cena za odebraný plyn a ostatní služby dodávky bez DPH ²⁾		celková konečná cena bez DPH		celková konečná cena s DPH ³⁾	
	pevná cena za odebraný plyn	pevná roční cena za kapacitu	cena za odebraný plyn	pevná roční cena za kapacitu	součet cen za odebraný plyn	součet cen za odebraný kapacitu	součet cen za odebraný plyn	součet cen za odebraný kapacitu
kWh/rok	Kč/kWh	Kč/m ³	Kč/kWh	Kč/m ³	Kč/kWh	Kč/m ³	Kč/kWh	Kč/m ³
 topím nad 63 000 do 630 000 ^{4) 5)}	0,11586	100,04630	0,74000	109,93000	0,85586	209,97630	1,03559	254,07132

¹⁾ Ceny distribuce jsou platné od 1. 1. 2015. Komoditní část ceny za distribuci (Kč/kWh) obsahuje pevnou cenu za službu operátora trhu ve výši 2,16 Kč/MWh.

²⁾ Cena za odebraný plyn a ostatní služby dodávky uvedená v tomto ceníku je účinná pro smluvní vztah obchodníka a zákazníka ode dne účinnosti smlouvy, kterým zákazník sjednal produkt RWE plyn Profit s tímto ceníkem, do konce 25. měsíce od tohoto dne. Po uvedenou dobu je cena za odebraný plyn a ostatní služby dodávky neměnná.

³⁾ Uvedená celková konečná cena s DPH je pouze orientační.

⁴⁾ Pro kategorii Domácnost je horní hranice tohoto pásma bez omezení.

⁵⁾ Pro výpočet platby za kapacitní složky ceny se použije vždy aktuální způsob stanovený pro příslušné zúčtovací období v příslušném Cenovém rozhodnutí ERÚ. Ke dni platnosti tohoto ceníku je způsob výpočtu platby za kapacitní složky ceny uveden v Cenovém rozhodnutí ERÚ č. 4/2014 ze dne 25. listopadu 2014 (čl. I, odst. 14.1.14.3).

Ceny jsou uvedeny bez daně ze zemního plynu (ekologické daně).

Případné změny ceny za distribuci vyvolané změnami v ceníku distributora nebo změny týkající se daní vyvolané obecně závazným právním předpisem se nepovažují za změnu tohoto ceníku, resp. změnu ceny ve smyslu platných obchodních podmínek sdružených služeb dodávky plynu.

Uvedené termíny „Vařím“, „Ohřívám vodu“, „Topím“ slouží pouze pro snadnější orientaci zákazníka a představují převažující způsob užití zemního plynu v daném odběrném pásmu.

Pro přiřazení jednotkových cen ve vyúčtování spotřeby zemního plynu je rozhodující měrná spotřeba zemního plynu v kWh/rok.

II. ORIENTAČNÍ PŘEPOČET OBJEMU SPOTŘEBOVANÉHO PLYNU

Pro provedení přepočtu objemu spotřebovaného plynu z m³ na kWh

se používá přibližný převod:

$$1 \text{ m}^3 \approx 10,62 \text{ kWh}$$

III. DAŇ ZE ZEMNÍHO PLYNU

Kategorie Domácnost – dle § 8 čl. LXXII zákona č. 261/2007 Sb., je zemní plyn pro tuto kategorii od daně osvobozen.

Kategorie Maloodběratel – informace o podmínkách zdaňování zemního plynu a o sazbách daně získáte na www.rwe.cz.

IV. POSKYTNUTÁ SLEVA PRO TĚLESNĚ POSTIŽENÉ (držitele průkazu ZTP/P)

Pro zákazníky kategorie Domácnost platí ceny plynu příslušné pásma jejich spotřeby s tím, že celková konečná cena za odebraný plyn s DPH se snižuje o 20 Kč/MWh (vč. DPH). Bližší informace o možnosti získání slevy pro tělesně postižené Vám poskytneme na NONSTOP zákaznické lince 840 11 33 55.

Tento ceník je platný pro zákazníky, kteří od 1. 4. 2015 do 30. 4. 2015 uzavřeli s obchodníkem RWE Energie, s.r.o. smlouvu v rámci produktové řady RWE plyn Profit, a/nebo pro zákazníky, kteří byli v tomto období adresně osloveni obchodníkem se závaznou nabídkou na uzavření smlouvy s tímto ceníkem a kteří jej uzavřeli ve lhůtě a za podmínek takovou nabídkou stanovených.

* Pro zákazníky, jejichž plynové zařízení je připojeno k distribuční soustavě, u níž Energetický regulační úřad rozhodl o odlišném stanovení cen dle § 2 odst. 3 vyhlášky č. 195/2014 Sb., o způsobu regulace cen a postupech pro regulaci cen v plynárenství, jsou platné pouze ceny za odebraný zemní plyn a ostatní služby dodávky. Ceny distribuce pro tyto zákazníky jsou uvedeny v příslušném cenovém rozhodnutí ERÚ.