




CENÍK RWE PLYN PLUS V KATEGORII DOMÁCNOST A MALOODBĚRATEL

RWE plyn Plus

platný od 1. 4. 2015 pro zákazníky společnosti RWE Energie, s.r.o., jejichž plynové zařízení je připojeno k distribuční soustavě RWE GasNet, s.r.o., nebo k místně příslušné lokální distribuční soustavě, která platnost a výši cen za distribuci zemního plynu stanovené v příslušném cenovém rozhodnutí ERÚ od RWE GasNet, s.r.o., přebírá.*

I. PRODEJNÍ CENY PLYNU KONEČNÝM ZÁKAZNÍKŮM (DOMÁCNOST/MALOODBĚRATEL)

Roční odběr v odběrném místě	cena distribuce bez DPH ¹⁾			cena za odebraný plyn a ostatní služby dodávky bez DPH ²⁾		celková konečná cena bez DPH			celková konečná cena s DPH ³⁾		
	pevná cena za odebraný plyn	stálý měsíční plat za kapacitu	pevná roční cena za kapacitu	cena za odebraný plyn	stálý měsíční plat	součet cen za odebraný plyn	součet stálých měs. platů	součet cen za kapacitu	součet cen za odebraný plyn	součet stálých měs. platů	součet cen za kapacitu
kWh/rok	Kč/kWh	Kč/měsíc	Kč/m ³	Kč/kWh	Kč/měsíc	Kč/kWh	Kč/měsíc	Kč/m ³	Kč/kWh	Kč/měsíc	Kč/m ³
 vařím do 1 890	0,41277	65,05		1,24800	13,25	1,66077	78,30		2,00953	94,74	
 ohřívám vodu nad 1 890 do 7 560	0,23474	93,09		1,00600	38,50	1,24074	131,59		1,50130	159,22	
 topím nad 7 560 do 15 000	0,21185	107,51		0,88700	136,83	1,09885	244,34		1,32961	295,65	
nad 15 000 do 25 000	0,19375	130,14		0,88700	136,83	1,08075	266,97		1,30771	323,03	
nad 25 000 do 45 000	0,16774	184,33		0,88700	136,83	1,05474	321,16		1,27624	388,60	
nad 45 000 do 63 000	0,13738	298,16		0,88700	136,83	1,02438	434,99		1,23950	526,34	
nad 63 000 do 630 000 ⁴⁾⁵⁾	0,11755		108,07516	0,88200	185,00	0,99955	185,00	108,07516	1,20946	223,85	130,77094

¹⁾ Ceny distribuce jsou platné od 1. 1. 2015. Komoditní část ceny za distribuci (Kč/kWh) obsahuje pevnou cenu za službu operátora trhu ve výši 2,16 Kč/MWh.

²⁾ Cena za odebraný plyn a ostatní služby dodávky uvedené v tomto ceníku je účinná pro smluvní vztah obchodníka a zákazníka ode dne účinnosti Smlouvy/Dodatku, kterým zákazník sjednal produkt RWE plyn Plus s tímto ceníkem, a/nebo od prvního dne dalšího období trvání smlouvy/dodatku na tento produkt (prolongace), do konce sjednané doby trvání smlouvy/dodatku a/nebo do konce trvání dalšího období smlouvy/dodatku (prolongace). Po tuto dobu je cena za odebraný plyn a ostatní služby dodávky neměnná.

³⁾ Uvedená celková konečná cena s DPH je pouze orientační.

⁴⁾ Pro kategorii Domácnost je horní hranice tohoto pásma bez omezení.

⁵⁾ Pro výpočet platby za kapacitní složky ceny se použije vždy aktuální způsob stanovený pro příslušné účtovací období v příslušném Cenovém rozhodnutí ERÚ. Ke dni platnosti tohoto ceníku je způsob výpočtu platby za kapacitní složky ceny uveden v Cenovém rozhodnutí ERÚ č. 4/2014 ze dne 25. listopadu 2014 (čl. I, odst. 14.1.14.3).

Ceny jsou uvedeny bez daně ze zemního plynu (ekologické daně).

Případné změny ceny za distribuci vyvolané změnami v ceníku distributora nebo změny týkající se daní vyvolané obecně závazným právním předpisem se nepovažují za změnu tohoto ceníku, resp. změnu ceny ve smyslu platných obchodních podmínek sdružených služeb dodávky plynu. V případě, že produktová řada má určeny ceny dle distribučních zón, platí vždy Ceník a Ceník služeb pro tu distribuční zónu, kde se nachází odběrné místo Zákazníka.

Uvedené termíny „Vařím“, „Ohřívám vodu“, „Topím“ slouží pouze pro snadnější orientaci zákazníka a představují převažující způsob užití zemního plynu v daném odběrném pásmu.

Pro přiřazení jednotkových cen ve výúčtování spotřeby zemního plynu je rozhodující měrná spotřeba zemního plynu v kWh/rok.

II. ORIENTAČNÍ PŘEPOČET OBJEMU SPOTŘEBOVANÉHO PLYNU

Pro provedení přepočtu objemu spotřebovaného plynu z m³ na kWh

se používá přibližný převod:

$$1 \text{ m}^3 \doteq 10,62 \text{ kWh}$$

III. DAŇ ZE ZEMNÍHO PLYNU

Kategorie Domácnost – dle § 8 čl. LXXII zákona č. 261/2007 Sb., je zemní plyn pro tuto kategorii od daně osvobozen.

Kategorie Maloodběratel – informace o podmínkách zdaňování zemního plynu a o sazbách daně získáte na www.rwe.cz.

IV. POSKYTNUTÁ SLEVA PRO TĚLESNĚ POSTIŽENÉ (držitele průkazu ZTP/P)

Pro zákazníky kategorie Domácnost platí ceny plynu příslušné pásma jejich spotřeby s tím, že celková konečná cena za odebraný plyn s DPH se snižuje o 20 Kč/MWh (vč. DPH). Bližší informace o možnosti získání slevy pro tělesně postižené Vám poskytneme na NONSTOP zákaznické lince 840 11 33 55.

Tento ceník je platný pro zákazníky, kteří od 1. 4. 2015 do 30. 4. 2015 uzavřeli s obchodníkem RWE Energie, s.r.o., Smlouvu/Dodatek v rámci produktové řady RWE plyn Plus, a/nebo pro zákazníky, kteří byli v tomto období adresně osloveni obchodníkem se závaznou nabídkou na uzavření Smlouvy/Dodatku s tímto ceníkem a kteří jej uzavřeli ve lhůtě a za podmínek takovou nabídkou stanovených.

* Pro zákazníky, jejichž plynové zařízení je připojeno k distribuční soustavě, u níž Energetický regulační úřad rozhodl o odlišném stanovení cen dle § 2 odst. 3 vyhlášky č. 195/2014 Sb., o způsobu regulace cen a postupech pro regulaci cen v plynárenství, jsou platné pouze ceny za odebraný zemní plyn a ostatní služby dodávky. Ceny distribuce pro tyto zákazníky jsou uvedeny v příslušném cenovém rozhodnutí ERÚ.

RWE
The energy to lead

www.rwe.cz